

YAMA ASTA ルート3776 スタンプラリー コースマップ

1日目

チェックインポイント Checkpoints

1日目 The First Day

① ぶじのくに田子の浦みなと公園*
Tagonoura Port Park

① 富士塚*
Fujizuka

② 吉原エリア
富士市役所、または吉原商店街付近
Yoshiwara area (near the Fuji City Hall or near the Yoshiwara Shopping Street)

③ 広見エリア
田子の月ひろみばあく店舗付近
Hiromi area (near the Tago-no-Tsuki Hiromi Park)

④ 大淵エリア
大淵第一小学校、または大淵中学校付近
Obuchi area (near Obuchi Daiichi Elementary School or Obuchi Junior High School)

* 「ぶじのくに田子の浦みなと公園」と「富士塚」は、どちらか一方のチェックインで達成できます。

* You can complete the stamp rally by checking in at either one of each pair of places: ① Tagonoura Port Park or ① Fujizuka

2日目 The Second Day

⑤ NINOMARU Village
NINOMARU Village

⑥ PICA・休養林エリア
PICA表富士、ぶじひのきパーク、または旧料金所ゲート付近
PICA and Recreation Forest area (near PICA Omotefuji or near Fuji Hinoki Park or near Old Tollgate)

3日目 The Third Day

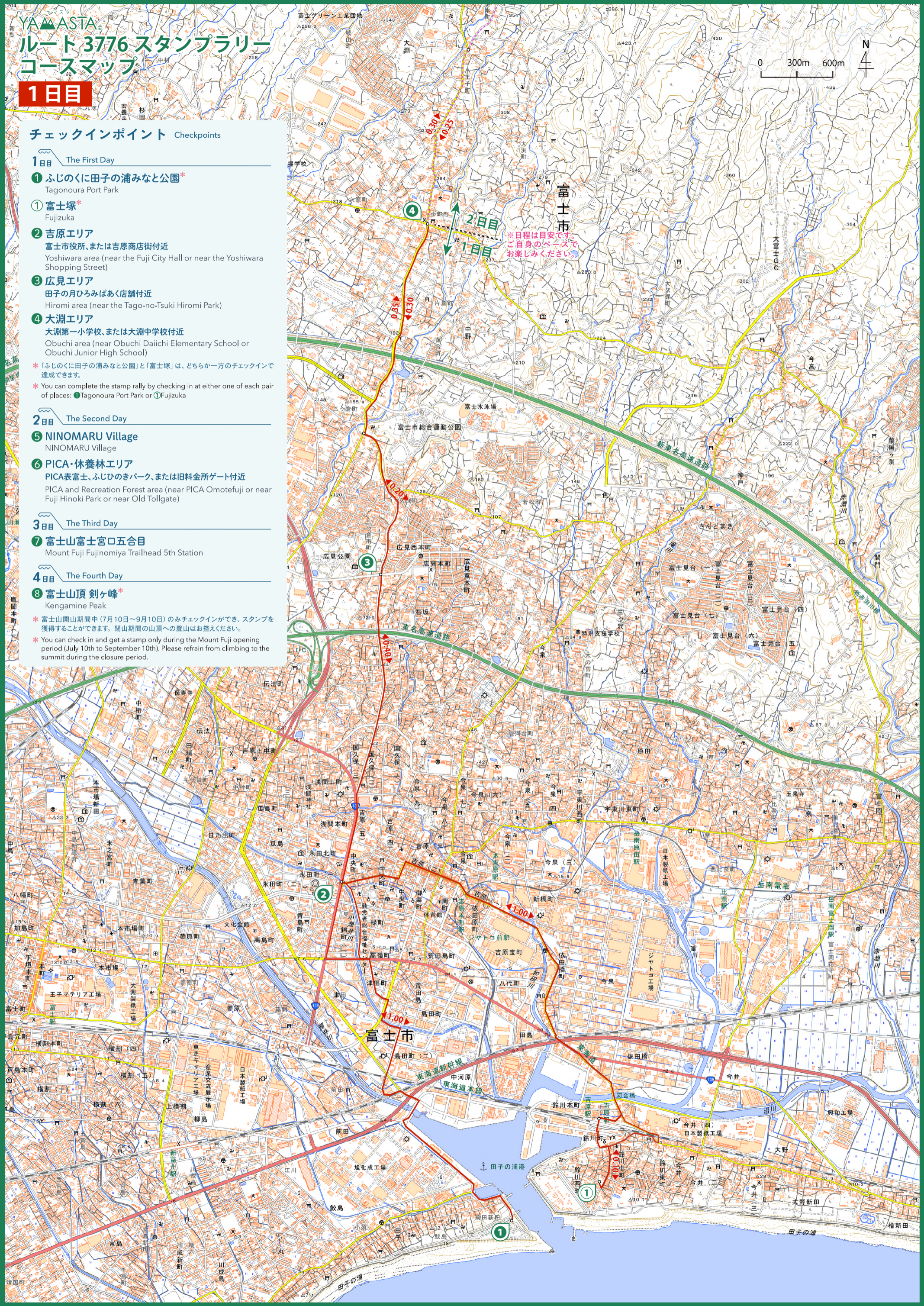
⑦ 富士山富士宮口五合目
Mount Fuji Fujinomiya Trailhead 5th Station

4日目 The Fourth Day

⑧ 富士山頂 剣ヶ峰*
Kengamine Peak

* 富士山開山期間中(7月10日~9月10日)のみチェックインができ、スタンプを獲得することができます。閉山期間の山頂への登山はお控えください。

* You can check in and get a stamp only during the Mount Fuji opening period (July 10th to September 10th). Please refrain from climbing to the summit during the closure period.



チェックインポイント Checkpoints

1日目 The First Day

① 富士のくに田子の浦みなと公園*

Tagonoura Port Park

① 富士塚*

Fujizuka

② 吉原エリア

富士市役所、または吉原商店街付近
Yoshiwara area (near the Fuji City Hall or near the Yoshiwara Shopping Street)

③ 広見エリア

田子の月ひろみばあく店舗付近
Hiromi area (near the Tago-no-Tsuki Hiromi Park)

④ 大淵エリア

大淵第一小学校、または大淵中学校付近
Obuchi area (near Obuchi Daiichi Elementary School or Obuchi Junior High School)

* 「ふじのくに田子の浦みなと公園」と「富士塚」は、どちらか一方のチェックインで達成できます。

* You can complete the stamp rally by checking in at either one of each pair of places: ① Tagonoura Port Park or ① Fujizuka

2日目 The Second Day

⑤ NINOMARU Village

NINOMARU Village

⑥ PICA・休養林エリア

PICA表富士、ふじひのきパーク、または旧料金所ゲート付近
PICA and Recreation Forest area (near PICA Omotefuji or near Fuji Hinoki Park or near Old Tollgate)

3日目 The Third Day

⑦ 富士山富士宮口五合目

Mount Fuji Fujinomiya Trailhead 5th Station

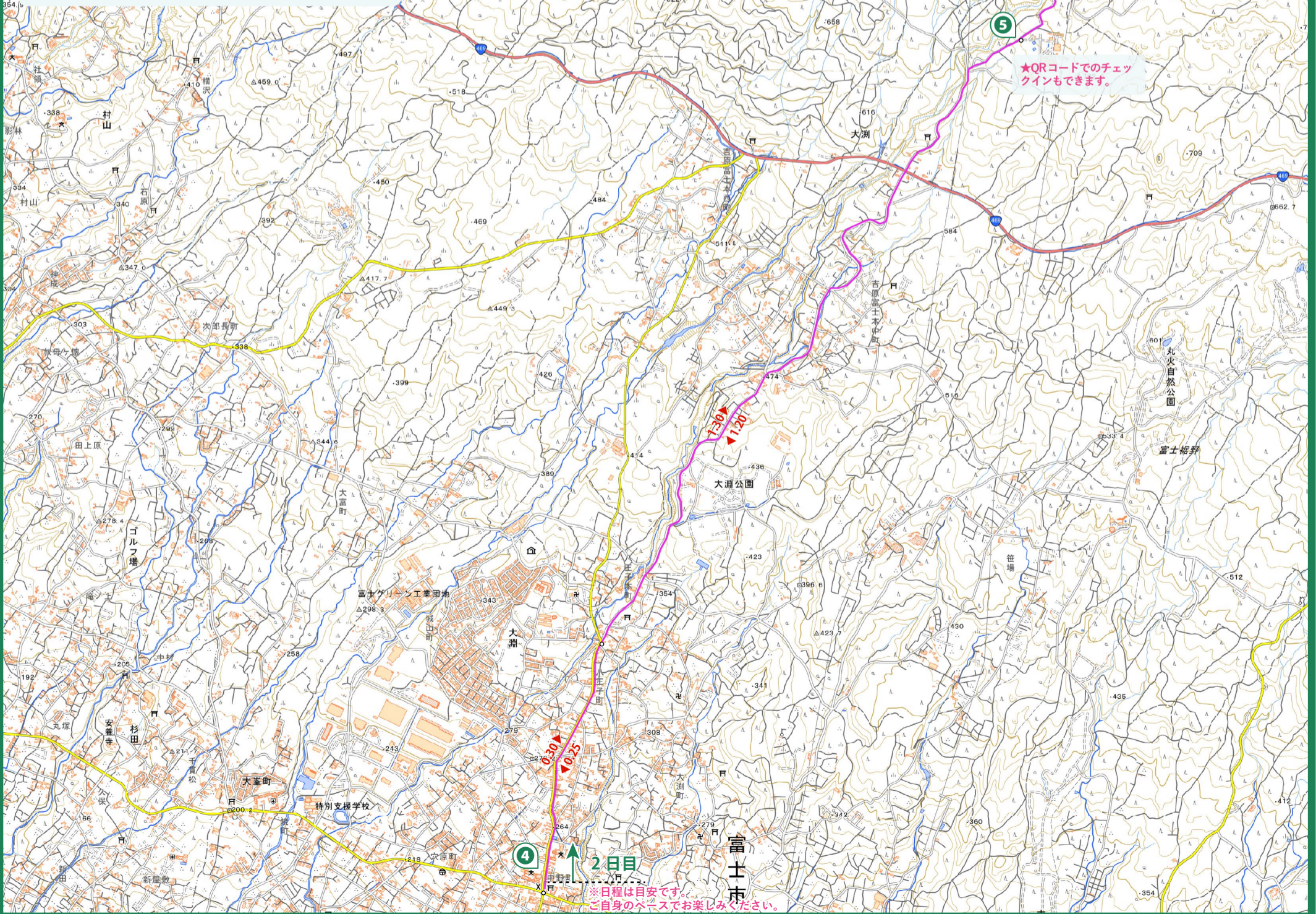
4日目 The Fourth Day

⑧ 富士山頂 剣ヶ峰*

Kengamine Peak

* 富士山開山期間中(7月10日~9月10日)のみチェックインができ、スタンプを獲得することができます。閉山期間の山頂への登山はお控えください。

* You can check in and get a stamp only during the Mount Fuji opening period (July 10th to September 10th). Please refrain from climbing to the summit during the closure period.



続く →

富士市

富士市

※日程は目安です。ご自身のペースでお楽しみください。

YAMASTA.
 ルート 3776 スタンプラリー
 コースマップ

2日目 3日目

チェックインポイント Checkpoints

1日目 The First Day

① ふじのくに田子の浦みなと公園*
 Tagonoura Port Park

① 富士塚*
 Fujizuka

② 吉原エリア
 富士市役所、または吉原商店街付近
 Yoshiwara area (near the Fuji City Hall or near the Yoshiwara Shopping Street)

③ 広見エリア
 田子の月ひろみぱあく店舗付近
 Hiromi area (near the Tago-no-Tsuki Hiromi Park)

④ 大淵エリア
 大淵第一小学校、または大淵中学校付近
 Obuchi area (near Obuchi Daiichi Elementary School or Obuchi Junior High School)

* 「ふじのくに田子の浦みなと公園」と「富士塚」は、どちらか一方のチェックインで達成できます。

* You can complete the stamp rally by checking in at either one of each pair of places: ● Tagonoura Port Park or ○ Fujizuka

2日目 The Second Day

⑤ NINOMARU Village
 NINOMARU Village

⑥ PICA・休養林エリア
 PICA表富士、ふじひのきパーク、または旧料金所ゲート付近
 PICA and Recreation Forest area (near PICA Omotefuji or near Fuji Hinoki Park or near Old Tollgate)

3日目 The Third Day

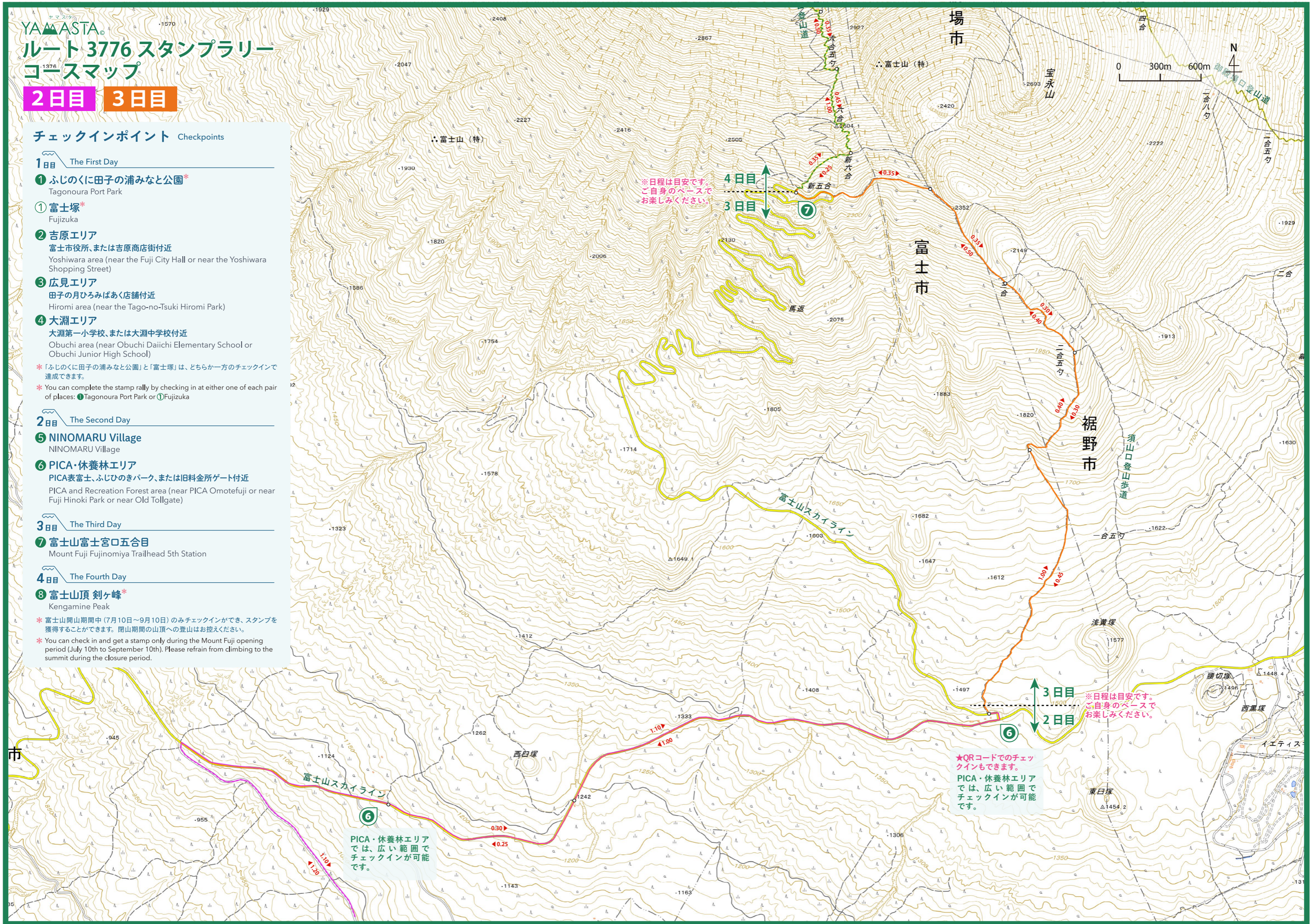
⑦ 富士山富士宮口五合目
 Mount Fuji Fujinomiya Trailhead 5th Station

4日目 The Fourth Day

⑧ 富士山頂 剣ヶ峰*
 Kengamine Peak

* 富士山開山期間中 (7月10日~9月10日) のみチェックインができ、スタンプを獲得することができます。閉山期間の山頂への登山はお控えください。

* You can check in and get a stamp only during the Mount Fuji opening period (July 10th to September 10th). Please refrain from climbing to the summit during the closure period.



※日程は目安です。
 ご自身のペースで
 お楽しみください。

※日程は目安です。
 ご自身のペースで
 お楽しみください。

★QRコードでのチェックインもできます。
 PICA・休養林エリアでは、広い範囲でチェックインが可能です。

PICA・休養林エリアでは、広い範囲でチェックインが可能です。

YAMASTA
ルート 3776 スタンプラリー
コースマップ
4日目

チェックインポイント Checkpoints

1日目 The First Day

- ① ふじのくに田子の浦みなと公園***
Tagonoura Port Park
- ① 富士塚***
Fujizuka
- ② 吉原エリア**
富士市役所、または吉原商店街付近
Yoshiwara area (near the Fuji City Hall or near the Yoshiwara Shopping Street)
- ③ 広見エリア**
田子の月ひろみぱあく店舗付近
Hiromi area (near the Tago-no-Tsuki Hiromi Park)
- ④ 大淵エリア**
大淵第一小学校、または大淵中学校付近
Obuchi area (near Obuchi Daiichi Elementary School or Obuchi Junior High School)

* 「ふじのくに田子の浦みなと公園」と「富士塚」は、どちらか一方のチェックインで達成できます。
 * You can complete the stamp rally by checking in at either one of each pair of places: ● Tagonoura Port Park or ① Fujizuka

2日目 The Second Day

- ⑤ NINOMARU Village**
NINOMARU Village
- ⑥ PICA・休養林エリア**
PICA表富士、ふじひのきパーク、または旧料金所ゲート付近
PICA and Recreation Forest area (near PICA Omotefuji or near Fuji Hinoki Park or near Old Tollgate)

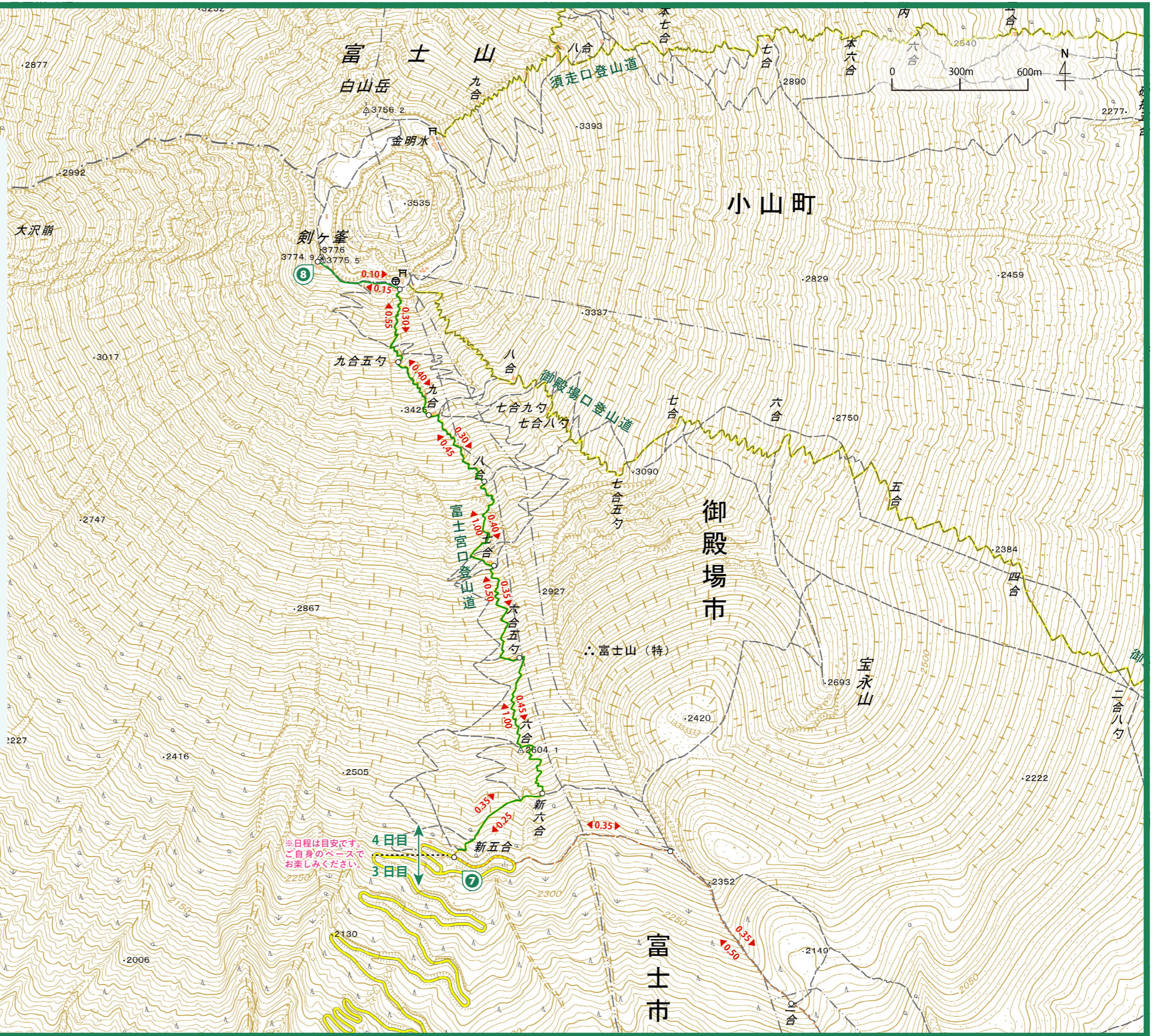
3日目 The Third Day

- ⑦ 富士山富士宮口五合目**
Mount Fuji Fujinomiya Trailhead 5th Station

4日目 The Fourth Day

- ⑧ 富士山頂 剣ヶ峰***
Kengamine Peak

* 富士山開山期間中(7月10日~9月10日)のみチェックインができ、スタンプを獲得することができます。閉山期間の山頂への登山はお控えください。
 * You can check in and get a stamp only during the Mount Fuji opening period (July 10th to September 10th). Please refrain from climbing to the summit during the closure period.



※日程は目安です。
 ご自身のペースで
 お楽しみください。